












TABLA DE APLICACIÓN "ONE PART" EN TIERRA

ml / 10L	18 horas de luz			12 horas de luz								
Semana	1	2	3	4	5	6	7	8	9	10	...	
	Esquejes		Veg.	Floración								
Total Gro	4	4	17,5	25	25							
Total Bloom	1	1			15	40	40	40	40			
Bio Roots 	2		Activador del sistema radicular									
Bio Protect			5 ml / L			5 ml / L			5 ml / L	Activador del sistema inmunitario (Pulverización foliar, 1 vez a la semana)		
Bio Bloom						2		Activador de floración				
Diamond Nectar			20			Refuerza el sistema radicular Mejora la salud general de la planta						
Mineral Magic				Refuerza la resistencia a las enfermedades y a los insectos. Estabiliza el pH (dosis : ver etiqueta)								
Ripen	Al final del ciclo (10 últimos días) acelera la floración											60

Ajuste periódicamente el pH del agua para que esté siempre entre 5.5 y 6.5.
Para estabilizar el pH, utilice nuestro pH Down líquido, que contiene barreras orgánicas.